












LEGENDA:	
	INDICAÇÃO NÍVEIS PLANTA E CORTE
	INDICAÇÃO DE CORTES
	INDICAÇÃO DE FACHADAS
	INDICAÇÃO DE PORTAS E JANELAS
	INDICAÇÃO DE VISTAS
	ESPECIFICAÇÕES DE MATERIAIS
	INDICAÇÃO DE EIXOS
	INDICAÇÃO DE ELEMENTOS (RANÇADOS, PRATELEIRAS E ETC.).

 FNDE <i>Fundo Nacional de Desenvolvimento da Educação</i>																	
PROJETO PADRÃO - FNDE																	
PROPRIETÁRIO : _____																	
ENDEREÇO: _____																	
MUNICÍPIO – UF: _____																	

PROPRIETÁRIO _____																	
RESP. TÉCNICO _____ CREA _____																	
AUTOR DO PROJETO _____ CAU _____																	
DLFO _____ CREA _____																	
OBSERVAÇÕES:																	
PROGRAMA PROINFÂNCIA - PROJETO TIPO B																	
PROJETO DE ARQUITETURA - AMPLIAÇÃO																	
COORDENAÇÃO																	
CGEST - Coordenação Geral de Infraestrutura Educacional						FACHADAS						ARQ					
FORMATO A2(594x420)		REVISAO R.00				ESCALA 1/50				DATA EMISSAO JANEIRO/2016				PRANCHAS 07/14			